

Форма 1

Бухгалтерский баланс
за 2006 г.

Наименование организации АО "KazTransCom"
Вид деятельности организации телекоммуникационные услуги
Организационно-правовая форма Акционерное общество
Юридический адрес организации РК, Атырауская область 5 км Уральского шоссе

тыс. тенге

Активы	Код стр.	На конец отчетного периода	На начало отчетного периода
I. Краткосрочные активы			
Денежные средства и их эквиваленты (1000-1600)	10	187 456	228 443
Краткосрочные финансовые инвестиции (1110-1150)	11	-	151 065
Краткосрочная дебиторская задолженность в т.ч.:	12	1 369 590	1 461 348
покупателей и заказчиков (1210)	12.1	1 434 844	1 428 566
дочерних организаций и структурных подразделений (1220 -1240)	12.2	-	-
прочая дебиторская задолженность (1250 - 1280)	12.3	13 885	32 782
резерв по сомнительным требованиям (1290)	12.4	79 139	-
Запасы в т.ч.:	13	177 423	455 708
сырье и материалы (1310)	13.1	87 497	93 409
готовая продукция, товары (1320,1330)	13.2	99	291 176
Незавершенное производство (1340)	13.3	-	-
прочие запасы (1350)	13.4	89 827	71 123
Текущие налоговые активы (1400)	14	69 115	51 255
Долгосрочные активы, предназначенные для продажи(1510,1520)	15	820 237	-
Прочие краткосрочные активы (1610,1620)	16	198 746	-
Итого краткосрочных активов	100	2 822 567	2 347 819
II. Долгосрочные активы			
Долгосрочные финансовые инвестиции	20	-	-
Долгосрочная дебиторская задолженность в т.ч.:	21	6 637	25 730
покупателей и заказчиков (2110)	021.1	-	-
дочерних организаций и структурных подразделений (2120 -2140)	021.2	-	-
прочая дебиторская задолженность (2150 - 2180)	021.3	6 637	25 730
Инвестиции, учитываемые методом долевого участия (2200)	22	28 909	-
Инвестиционная недвижимость (2300)	23	-	-
Основные средства (2410-2420)	24	3 696 434	2 958 526
Биологические активы (2500)	25	-	-
Разведочные и оценочные активы (2600)	26	-	-
Нематериальные активы (2700)	27	71 124	88 115
Отложенные налоговые активы (2800)	28	-	-
Прочие долгосрочные активы (2900)	29	1 167 860	856 009
Итого долгосрочных активов	200	4 970 964	3 928 380
Баланс (стр. 100+стр. 200)		7 793 531	6 276 199
Обязательства и Капитал			
III. Краткосрочные обязательства			
Краткосрочные финансовые обязательства (3010-3050)	31	356 520	221 617
Обязательства по налогам (3110-3190)	32	97 314	-
Обязательства по другим обязательным и добровольным платежам (3210)	33	28 608	-
Краткосрочная кредиторская задолженность в т.ч.:	34	956 424	843 602
поставщикам и подрядчикам (3310)	34.1	759 702	843 602
дочерним организациям и структурным подразделениям (3320-3340)	34.2	-	-
по оплате труда (3350)	34.3	51 943	-
прочая кредиторская задолженность (3360-3390)	34.4	144 779	-
Краткосрочные оценочные обязательства (3410-3440)	35	131 882	-
Прочие краткосрочные обязательства (3510-3540)	36	609 077	303 970
Итого краткосрочных обязательств	300	2 179 825	1 369 189
IV. Долгосрочные обязательства			
Долгосрочные финансовые обязательства (4010-4030)	40	3 002 767	2 854 584
Долгосрочная кредиторская задолженность в том числе:	41	34 999	-

поставщикам и подрядчикам (4110)	41.1		
дочерним организациям и структурным подразделениям (4120-4140)	41.2	-	
прочая кредиторская задолженность (4150-4170)	41.3	34 999	
Долгосрочные оценочные обязательства (4210-4240)	42	-	-
Отложенные налоговые обязательства (4310)	43	175 202	175 202
Прочие долгосрочные обязательства (4410-4430)	44		
Итого долгосрочных обязательств	400	3 212 968	3 029 786
V. Капитал			
Выпущенный капитал (5000)	50	50 057	47 742
Эмиссионный доход (5100)	51	7 009	
Выкупленные собственные долевые инструменты (5200)	52	46	7 009
Резервы (5300)	53	7 455	7 455
Нераспределенный доход (непокрытый убыток) (5400)	54	2 336 263	1 815 018
В т.ч. нераспределенный доход (непокрытый убыток) отчетного года	54.1	527 915	398 046
Доля меньшинства	55		
Итого капитал	500	2 400 738	1 877 224
Баланс (стр. 300+стр. 400+стр. 500)		7 793 531	6 276 199

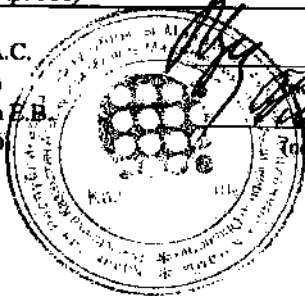
Руководитель Ержанов А.С.

(Ф.И.О.)

Главный бухгалтер Колупаева Е.В.

(Ф.И.О.)

Место печати



(подпись)

(подпись)

Утвержден
 приказом Министра финансов
 Республики Казахстан
 от 22 декабря 2005 № 427

Отчет о доходах и расходах
 за 2006 г.

Форма 2

Наименование организации АО "KazTransCom"
 Вид деятельности организации телекоммуникационные услуги
 Организационно-правовая форма Акционерное общество
 Юридический адрес организации РК, Атырауская область 5 км Уральского шоссе

Наименование показателей	Код стр.	тыс. тенге
		За отчетный период
Доход от реализации продукции и оказания услуг	10	5 825 100
Себестоимость реализованной продукции и оказанных услуг	20	3 842 104
Валовая прибыль (стр. 010- стр. 020)	30	1 982 996
Доходы от финансирования	40	2 967
Прочие доходы	50	40 518
Расходы на реализацию продукции и оказание услуг	60	143 899
Административные расходы	70	764 365
Расходы на финансирование	80	267 475
Прочие расходы	90	96 578
Доля прибыли/убытка организаций, учитываемых по методу долевого участия	100	
Прибыль (убыток) за период от продолжаемой деятельности (стр. 030+стр. 040+стр. 050-стр.060 – стр. 070 - стр.080 - стр. 090+/- стр. 100)	110	754 164
Прибыль (убыток) от прекращенной деятельности	120	
Прибыль (убыток) до налогообложения (стр. 110+/- стр. 120)	130	754 164
Расходы по корпоративному подоходному налогу	140	226 249
Итоговая прибыль (убыток) за период (стр. 130-стр. 140) до вычета доли меньшинства	150	527 915
Доля меньшинства	160	
Итоговая прибыль (убыток) за период (стр. 150-стр. 160)	170	527 915
Прибыль на акцию	180	

Руководитель

Ержанов А.С.

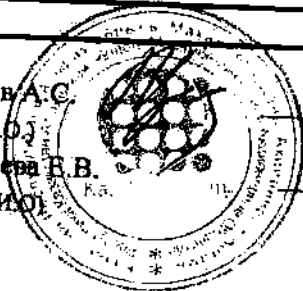
(Ф.И.О.)

Главный бухгалтер

Колупаева В.В.

(Ф.И.О.)

Место печати



(подпись)

(подпись)

Утвержден
приказом Министра финансов
Республики Казахстан
от _____ 2005 года № _____

Отчет о движении денег
по состоянию на «31» декабря 2006 года
(прямой метод)
(Форма 3)

Наименование организации АО "KazTransCom"
Вид деятельности организации телекоммуникационные услуги
Организационно-правовая форма Акционерное общество
Юридический адрес организации РК, Атырауская область 5 км Уральского шоссе

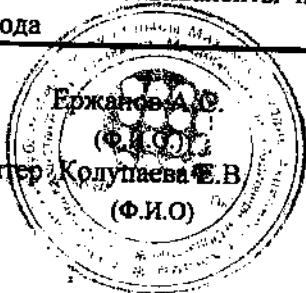
Наименование показателей	Код стр.	тыс. тенге За отчетный период
I. Движение денежных средств от операционной деятельности		
1. Поступление денежных средств, всего	10	6 691 208
в том числе:		
реализация товаров, работ, услуг	11	6 654 628
авансы полученные	13	34 872
дивиденды	14	
прочие поступления	15	1 708
2. Выбытие денежных средств, всего	20	5 992 932
в том числе:		
платежи поставщикам за товары и услуги	21	2 872 406
авансы выданные	22	248 479
выплаты по заработной плате	23	1 272 548
выплата вознаграждения по займам	24	263 221
корпоративный подоходный налог	25	217 030
другие платежи в бюджет	26	795 123
прочие выплаты	27	324 125
3. Чистая сумма денежных средств от операционной деятельности (стр.010 – стр.020)	30	698 276
II. Движение денежных средств от инвестиционной деятельности		
1. Поступление денежных средств, всего	40	151 721
в том числе:		
реализация основных средств	41	656
реализация нематериальных активов	42	
реализация других долгосрочных активов	43	
реализация финансовых активов	44	151 065
погашение займов, предоставленных другим организациям	45	
фьючерсные и форвардные контракты, опционы и свопы	46	
прочие поступления	47	
2. Выбытие денежных средств, всего	50	1 142 089
в том числе:		
приобретение основных средств	51	242 228
приобретение нематериальных активов	52	3 474
приобретение других долгосрочных активов	53	896 387
приобретение финансовых активов	54	
предоставление займов другим организациям	55	

фьючерсные и форвардные контракты, опционы и свопы	56	
прочие выплаты	57	
3. Чистая сумма денежных средств от инвестиционной деятельности (стр.040 – стр.050)	60	-990 368
III. Движение денежных средств от финансовой деятельности		
1. Поступление денежных средств, всего	70	1 044 102
в том числе:		
эмиссия акций и других ценных бумаг	71	
получение займов	72	1 044 102
получение вознаграждения по финансируемой аренде	73	
прочие поступления	74	
2. Выбытие денежных средств, всего	80	792 997
в том числе:		
погашение займов	81	537 126
приобретение собственных акций	82	
выплата дивидендов	83	3 475
прочие	84	252 396
3. Чистая сумма денежных средств от финансовой деятельности (стр.070 – стр.080)	90	251 105
Итого: Увеличение +/- уменьшение денежных средств (стр.030 +/- стр.060 +/- стр.090)		-40 987
Денежные средства и их эквиваленты на начало отчетного периода		228 443
Денежные средства и их эквиваленты на конец отчетного периода		187 456

/ Руководитель

Главный бухгалтер

Место печати



(Handwritten signature)
(подпись)

(Handwritten signature)
(подпись)

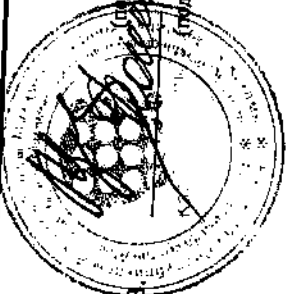
Отчет об изменениях в собственном капитале
за 2006 г.
(Форма 4)

Наименование организации АО "KazTransCom"
 Вид деятельности организации телекоммуникационные услуги
 Организационно-правовая форма Акционерное общество
 Юридический адрес организации РК, Атырауская область, 5 км Уральского шоссе

Код стр.	Капитал материнской организации	Капитал материнской организации					Итого капитал
		Выпущенный капитал	Резервный капитал	Нераспределенная прибыль	Всего	Доля меньшинства	
10	Сальдо на 1 января отчетного года	47 742	7 455	1 815 018	1 877 224	1 877 224	
20	Изменения в учетной политике	2 315	-	6 670	4 355	4 355	
30	Пересчитанное сальдо (стр.010+/- стр.020)	50 057	-	-	50 057	50 057	
31	Прибыль/убыток от переоценки активов	-	-	-	-	-	
32	Хеджирование денежных потоков	-	-	-	-	-	
33	Курсовые разницы от зарубежной деятельности	-	-	-	-	-	
40	Прибыль/убыток, признанный/ый непосредственно в самом капитале (стр.031+/-стр.032+/-стр.033)	-	-	-	-	-	
50	Прибыль/убыток за период	-	-	-	-	-	
60	Всего прибыль/убыток за период (стр.040+/-стр.050)	-	-	527 915	527 915	527 915	
70	Дивиденды	-	-	-	-	-	
80	Эмиссия акций	-	-	-	-	-	
90	Выкупленные собственные долговые инструменты	46	-	-	46	46	
100	Сальдо на 31 декабря отчетного года (стр.060-стр.070+стр.080-стр.090)	50 011	7 455	2 336 263	2 400 738	2 400 738	
110	Сальдо на 1 января предшествующего года	39 785	7 455	1 416 972	1 471 221	1 471 221	
120	Изменения в учетной политике	-	-	-	-	-	
130	Пересчитанное сальдо (стр.110+/- стр.120)	-	-	-	-	-	
131	Прибыль/убыток от переоценки активов	-	-	-	-	-	
132	Хеджирование денежных потоков	-	-	-	-	-	
133	Курсовые разницы от зарубежной деятельности	-	-	-	-	-	
140	Прибыль/убыток, признанный/ый непосредственно в самом капитале (стр.131+/-стр.132+/-стр.133)	-	-	-	-	-	
150	Прибыль/убыток за период	-	-	-	-	-	
160	Всего прибыль/убыток за период (стр.140+/-стр.150)	-	-	398 046	398 046	398 046	
170	Дивиденды	-	-	-	-	-	

Выкупленные собственные долевые инструменты
 Сальдо на 31 декабря предыдущего года (стр. 160-стр. 180-стр. 190)

180	7 957				
190					
200	47 742	7 455	1 815 018	1 877 224	1 877 224



Руководитель Ержанов А.С.
 (Ф.И.О.)
 Главный бухгалтер Коулаева Е.В.
 (Ф.И.О.)
 Место печати